



Nombre:.....Fecha:.....

Completamos entre todos un acróstico con la palabra

- 1.Soycuando sigo la Palabra de Dios.
- 2.Lugar de encuentro para aprender la Palabra
- 3 Uno de los libros de la Biblia que habla de la sabiduría
4. Última palabra del versículo de Proverbio 2:6
5. ¿Quién te ayuda a ser sabio?
- 6.Hijo de Dios
- 7.Libro de la Biblia posterior a Proverbios
8. Libro que te ayuda a tomar decisiones sabias
9. Personaje de la Biblia muy sabio

S _____

_____ A _____

_____ B _____

_____ I _____

D _____

_____ U _____

_____ R _____

_____ I _____

_____ A _____



IGLESIA EVANGÉLICA METODISTA ARGENTINA
SECRETARÍA NACIONAL DE EDUCACIÓN CRISTIANA

GRAL PAZ 702 - 5730 VILLA MERCEDES- SAN LUIS.
educacioncristiana@iglesiametodista.org.ar

EQUIPO DE REDACCIÓN: GABRIELA AMAYA, PASTORA CRISTINA DINOTO
DIAGRAMACION: CAROLINA ANCEL



Sabiduría con mujeres.
1º Reyes 3.

-Construcción del templo
1º Reyes 6.

-Día de la familia.

-Proverbios 6: 6-11



Iglesia Evangélica Metodista Argentina
Secretaría Nacional de Educación Cristiana

OCTUBRE 09
AÑO VI - EDICIÓN N°45
Salomon

OCTUBRE 2009

Queridos Maestros y Líderes:

Es en esta parte del año cuando las fuerzas se van terminando, la creatividad se va agotando, es que necesitamos redoblar nuestra confianza en el Señor, que nos dice que todo lo que nosotros no podemos se lo confiemos a Él.

Por eso, desde el equipo de redacción oramos por ustedes para que el Señor las y los ayude a terminar el año con alegría y siempre creando sorpresas para anunciar el Reino a los niños y adolescentes que nos Él puso en nuestras manos.

INTERIORIDAD COMPARTIDA

Señor, ¿qué es la interioridad sino morar en Ti? ¿Qué la profundidad sino vivir "en" y "desde" Ti?

Nuestro interior a veces puede parecerse vacío, estéril, pobre,... pero sea como sea y esté como esté Tú vives dentro de él. Tú quien das sentido a nuestro silencio, a nuestra hondura, a nuestra palabra, a lo que vive en lo más hondo de nosotros.

Los sentimientos cobran vida contigo y por Ti, me ayudas a ser mas humana, más cercana, más "yo misma", sin Ti todo está vacío.

¡Qué bendición cuando podemos compartir nuestra interioridad con los que nos rodean! ¡Qué bendición cuando tú pones personas a nuestro lado que nos ayudan a responderte, a serte fiel, a vivir con y para los demás!

¡Qué bendición poder decirte: Señor eres todo para mí, quiero vivir junto a Ti y compartir lo que soy con mis hermanos y hermanas!

Dame, Dios mío, la sabiduría que sólo tú puedes darme, la confianza que brota del manantial de la vida, la fortaleza que edifica y construye.... dame, Señor, el darme siempre sin medida.

ENCAR - Reflejos de Luz

En este mes de octubre veremos algunas partes de la historia de Salomón, hijo de David, y también tendremos la celebración del Día de la Familia.

Queremos invitar a maestros y/o líderes a leer la historia de Salomón en el 1er. libro de Reyes, no sólo lo que acontece para los encuentros sino toda la historia del Rey Salomón.

Salomón era hijo de David y heredero del trono, de modo que antes de morir David hizo consagrar a su hijo como Rey. Salomón amaba a Jehová quien lo colmó de sabiduría, poder, riqueza, dicen que como nunca antes o después hubo otro Rey.

Lo consideraban más sabio que los de Egipto. Salomón se hizo famoso por su sabiduría para juzgar, a la vez que muchos le temían también por eso.

También por su sabiduría escribió más de cinco mil proverbios, muchos de los cuales están en el Libro de Proverbios en la Biblia.

Dios le dio la posibilidad de la construcción de un templo tan hermoso como jamás se vio otro igual. (1 Reyes 6).

Cuando terminó la construcción del templo y de las otras dependencias, el Señor se le apareció y le dijo que mientras ellos se comportaran bien Él cuidaría el templo y lo tendría siempre presente como al pueblo; pero si abandonaban al Señor su Dios y se rendían a otros dioses, el templo quedaría en ruinas y el pueblo sería motivo de burla ante los otros pueblos. (1era Reyes 9: 1 – 10)



Gloria tan grande y su declarado amor al Señor no lo exceptúan de caer en la idolatría de otros dioses. El Rey Salomón amó a muchas mujeres extranjeras que tenían dioses paganos y él mismo les permitió hacer los santuarios para esos dioses ante los cuales también se rindió. (1 Reyes 11).

Dios vio con mucho desagrado todo esto y después de haberle advertido dos veces a Salomón éste no obedecerle, le anunció que le sacaría el reino (no a él sino a su sucesor) dejándole solamente una tribu. De manera que Salomón murió y su reino quedó desbaratado.

¿QUÉ QUEREMOS LOGRAR?:

- Que aprendan la diferencia entre “tener conocimientos” y ser sabios.
- Que aprendan que la Biblia tiene las instrucciones de Dios para que vivamos de acuerdo a lo que Él quiere. Podemos conocer mucho de Biblia pero ser sabios es que vivamos de acuerdo a esas enseñanzas, que formen parte de nuestra vida.

PARA TENER EN CUENTA

Sacar una foto a todo el grupo en la iglesia, puede ser en la puerta del templo para que le hagan un marco y se la lleven a su casa. Hacerla imprimir en papel común para que no salga tan cara.

Averiguar cuál es la iglesia más joven de la región y cuál la más antigua para enviar un presente que puede ser un dibujo con un texto bíblico, alguna artesanía hecha por el grupo, etc como expresión de cariño hacia esa casa de Dios.

También podemos invitar a los grupos a hacer un mural en alguna pared de la iglesia. Se puede invitar a las familias y pintarlo entre todos.

PRIMER encuentro

Sabiduría con mujeres

1º Reyes 3. Dios se le apareció en sueños a Salomón y le dijo que le pidiera todo lo que quisiera. Salomón se veía frente a un pueblo tan grande y él sin experiencia y tan joven que le pidió al Señor sabiduría para gobernar a su pueblo. El Señor vio con agrado el pedido de Salomón y no sólo le concedió sabiduría sino que

le dio riqueza y esplendor para que reine. (1 Reyes 3: 3- 15)

Salomón tenía toda la sabiduría que Dios le había dado y esto lo convirtió en uno de los Reyes más poderosos en su forma de juzgar. Muchos le temían y muchos otros lo consultaban.

En el pasaje del capítulo 3 nos encontramos con la historia de las dos mujeres y un bebé, en donde el Rey Salomón tuvo que resolver quien era su verdadera mamá.

¿QUÉ QUEREMOS LOGRAR?

Que aprendan lo que significa tener sabiduría; que no es acumular conocimientos, sino saber razonar, ser sabios para pensar, juzgar y resolver.

Actividades

NIÑOS
NO LECTORES

***Preguntar:** ¿quién sabe andar en patineta? ¿quién sabe andar en bicicleta? ¿quién sabe jugar al fútbol? ¿por dónde andamos en patineta? ¿en la plaza o en la calle? ¿Y con la bici por dónde andan? ¿Y si juegan al fútbol aprovechan a empujar o pegar?

***Decir:** Ustedes pueden ser muy inteligentes si saben andar en patineta, en bici o si saben jugar al fútbol, pero son SABIOS según por donde anden con la patineta o la bici y si juegan al fútbol sin pegarle a los otros compañeros. ¿saben una cosa? Dios quiere que los chicos de esta Escuela Bíblica, sean SABIOS, que sepan hacer muchas cosas (andar en bici, jugar, bailar...) pero que las hagan MUY BIEN, que sean SABIOS.

***Contar:** que Dios le dijo a Salomón que le pidiera lo que quisiera y él le pidió Sabiduría. Esa sabiduría que le dio Dios la utilizó para devolverle el bebé a una mamá, porque se lo querían sacar. **La Biblia contiene las instrucciones de Dios para que seamos buenos chicos.**

Uno puede saber lo que dice La Biblia y eso significa que tenemos conocimiento pero somos chicos sabios si hacemos las cosas como Dios dice.

La Biblia dice: "Mas vale adquirir sabiduría que oro, más vale entendimiento que plata"

Proverbios 16: 16.-

*Orar:



NIÑOS
LECTORES
MENORES

***Contar la historia de la Biblia:** David fue un rey maravilloso. Cuando murió, uno de sus hijos lo siguió como rey. Salomón era un hombre joven. Salomón no tenía confianza en que podía ser un buen rey.

Un día fue para hacer sacrificio para Dios. Con el sacrificio de animales, Salomón podía mostrarle a Dios cuanto le amaba. Esa noche algo sucedió.

Mientras Salomón dormía tuvo un sueño. En ese sueño Dios le hizo dijo:- Pide lo que quieras, y te lo daré.. ¿Se imaginan? Salomón podía pedir lo que quisiera.

Salomón respondió: -No soy más que un muchacho. Yo te ruego que le des a tu siervo discernimiento para gobernar a tu pueblo y



para distinguir entre el bien y el mal.

Al Señor le agradó que Salomón hubiera hecho esa petición, de modo que le dijo: - Como has pedido esto, y no larga vida ni riquezas para ti, ni has pedido la muerte de tus enemigos sino discernimiento para administrar justicia, voy a concederte lo que has pedido. **Te daré un corazón sabio y prudente, como nadie antes de ti lo ha tenido ni lo tendrá después.**

***Preguntar:** ¿Qué significa ser sabio? (La sabiduría es un concepto difícil para los niños. dar ejemplos de saber como responder cuando alguien le dice sobrenombres, compartir que Dios no ayuda cuando alguien nos maltrata.

***Decir:** La sabiduría es tener la habilidad de saber que decir y como actuar en diferentes situaciones. Usualmente significa que la persona tiene más edad y ha pasado por muchas experiencias. La persona que tiene sabiduría sabe lo que se necesita hacer y lo hace.

*Orar.

(VER ACTIVIDAD PAG. 24)

Salomón amaba a Dios y le dio gracias por los regalos. Salomón fue al templo para adorar a Dios y para decirle a Dios cuanto lo amaba.

NIÑOS
LECTORES
MAYORES

***Pegar un cartel con la palabra SABIDURIA.**

SABIDURIA

*Preguntar qué significa ser sabio.

Entrar en el tema leyendo el texto de 1 Reyes 3.: 16-28.

*Conversar sobre el texto y si les pareció sabia o no la decisión.

***Preguntas para contestar con el corazón:**

(les entregamos las preguntas y que las contesten solos)



¿Uno nace sabio o se va haciendo sabio a medida que crece? ¿Por dónde cruzas la calle? ¿Por dónde andas con la bicicleta? ¿si tenés que presentar un trabajo para la semana que viene en el cole, cuando lo empezás a hacer? ¿qué haces con las monedas que te dan en los vueltos? ¿Pedís permiso para salir de tu casa? ¿Los mayores de la casa siempre saben dónde estás?

Salomón escribió mucho sobre la sabiduría, leemos en Proverbios 4: 1 – 9.

*Aprender de memoria: Proverbios 16:16.

*Orar.

(VER ACTIVIDAD EN CONTRATAPA)

ADOLESCENTES

***Contar la siguiente historia :** El viejo samurai

Cerca de Tokio vivía un gran samurai, ya anciano, que se dedicaba a enseñar a los jóvenes. A pesar de su edad corría la leyenda de que todavía era capaz de derrotar a cualquier adversario.

Cierta tarde, un guerrero -conocido por su total falta de escrúpulos apareció por allí. Era famoso por utilizar la técnica de la provocación: esperaba a que su adversario hiciera el primer movimiento y, dotado de una inteligencia privilegiada para reparar en los errores cometidos, contraatacaba con velocidad fulminante.

El joven e impaciente guerrero jamás había perdido una lucha. Conocía la reputación del samurai y fue hasta allí para derrotarlo y aumentar su fama.

Todos los estudiantes se manifestaron en contra de la idea, pero el viejo aceptó el desafío.

Juntos, todos se dirigieron a la plaza de la ciudad y el joven comenzó a insultar al anciano maestro. Arrojó algunas piedras en su dirección, le escupió en la cara, le gritó todos los insultos conocidos-ofendiendo incluso a sus ancestros-. Durante horas hizo todo por provocarlo, pero el viejo permaneció impasible. Al final de la tarde, sintiéndose ya exhausto y humillado, el impetuoso guerrero se retiró.

Desilusionados por el hecho de que el maestro aceptara tantos insultos y provocaciones, los alumnos le preguntaron:

Cómo pudiste maestro, soportar tanta indignidad? Por qué no usaste tu espada aún sabiendo que podías perder la lucha, en vez de mostrarte cobarde delante de todos nosotros?

El anciano maestro samurai respondió: Si alguien llega hasta ustedes con un regalo y Uds. no lo aceptan, a quién pertenece el obsequio?

A quién intentó entregarlo, respondió uno de los alumnos.

Lo mismo vale para la envidia, la rabia y los insultos-dijo el maestro-. Cuando no se aceptan, continúan perteneciendo a quién los llevaba consigo.

Después de leer, conversamos sobre el tema de la sabiduría. qué significa para los adolescentes ser SABIOS.

***Preguntar:** ¿Les parece que se podría aplicar el dicho popular que dice: “Dos no pelean si uno no quiere”? ¿cuál es la actitud en nuestra vida? ¿Somos capaces de hacer lo que hizo el viejo maestro?

***Decir:** DIOS le dio a Salomón toda la sabiduría para que fuera un hombre fuera de serie, leemos en 1 Reyes 3: 16 – 28. Uno de los tantos proverbios que escribió dice esto: Proverbios 16:16.

*Aprender el versículo de memoria y conversar sobre lo que dice.
*Orar.

SEGUNDO
encuentro

Construcción del Templo

Antes de la muerte de David, sus hijos lucharon entre sí para ver quien tomaría posesión del trono. Después de muchos acontecimientos, Salomón se convirtió en el nuevo rey de Israel, conforme al deseo de su padre..

El reinado de Salomón se conoce como la era dorada de la monarquía de Israel.

Cuando Salomón subió al trono reinaban la paz y la prosperidad. Como ahora no tenían que poner todos los esfuerzos en defender la nación, Salomón embarcó a la población en un proyecto de construcción. Este rey era amante de la arquitectura y de la música. También era poeta y se le atribuye gran parte de la literatura sapiencial. Además era extremadamente rico, poseía un gran harem y una fuerza militar bien preparada. Uno de los aportes más grandes que hizo Salomón, fue la construcción del Templo de Jerusalén. Ésta fue una gran obra arquitectónica para la época en que se construyó. El Templo de Jerusalén se convirtió en el centro de identidad religiosa de Israel. Construido en una colina en el centro de la ciudad, el templo le recordaba constantemente al pueblo que Dios estaba en medio de ellos.



En el capítulo 8 habla de la dedicación del templo. Este es un momento muy especial no sólo para Salomón sino para todo el pueblo.

El traslado del arca al lugar Santísimo, donde estaban las tablas de la Ley; la nube que llenó el templo significando la gloria del Señor y Salomón tomando la palabra frente al pueblo para alabar a Dios.

Leemos con atención el vers. 16 No había escogido ninguna ciudad. . . para que se construyera “una casa al nombre de Jehová”. Salomón habla de la casa al nombre de Jehová, como afirmando que Dios en su inmensidad no puede vivir solamente allí dentro. Lo dice en el versículo 27, pero aún así le pide a Dios que escuche su clamor y la del pueblo cuando oren en o hacia el templo. También se menciona como residencia de su nombre al templo en el cap.9: 3 En su oración enumera diversas situaciones por las que clama a Dios. Al terminar su oración que había hecho de rodillas (vers54) bendice a Dios y al pueblo y fue una verdadera fiesta para todos.

¿QUÉ QUEREMOS LOGRAR?

Reconocer que Dios está dentro y fuera de la iglesia.

Actividades

NIÑOS NO LECTORES

*Llevar cajas de cartón o una caja grande (puede ser de esas que sirven para proteger las heladeras) y cubrirla con papeles, hacer la puerta y dibujar ventanas.



*Contar la historia de la construcción del Templo por parte de Salomón.

*Invitar a un albañil de la congregación, un arquitecto y pedirles que comenten cómo se hace una casa, qué herramientas se utilizan. Podemos llevar herramientas de juguete para jugar.

*Construir un templo con las cajas.
*Pedir a los chicos que lo decoren con papeles de colores, pinturas. También se puede decorar una pared de la iglesia.


***Orar dando gracias por la iglesia.**

NIÑOS LECTORES MENORES

*Salomón usó los materiales más finos y la madera mas fina para edificar el templo. También reclutó a los mejores obreros. En la construcción del templo sólo se emplearon piedras de cantera y labradas, así que durante las obras no se oyó el ruido de martillos ni de picos, ni de ninguna otra herramienta.

Después que edificó el templo, Salomón pidió a los sacerdotes que vinieran a dedicar el templo. Los sacerdotes trajeron el arca del pacto. Era muy importante para el pueblo de Dios. El arca del pacto contenía los diez mandamientos que Dios le había dado a Moisés. La presencia de Dios era fuerte donde estaba el arca del pacto.

Cuando el arca del pacto fue puesto en el templo, una nube grande llenó el templo. Salomón se regocijó que la presencia de Dios estaba allí. Alabaron a Dios y le dieron gracias por haber guardado su promesa a su pueblo.



Salomón se arrodilló ante el altar y oró. Salomón adoró a Dios por ser Dios y le dio gracias por siempre guardar sus promesas. Después tuvieron una fiesta para celebrar. La fiesta duró 14 días. Fue un tiempo especial, un tiempo de gran gozo y un tiempo de dar gracias a Dios. Todos estaban contentos y agradecidos por lo que Dios había hecho.

Salomón empezó y terminó el proyecto especial que Dios le había dado. Terminó el templo de Dios antes de empezar su palacio. Cuando nosotros empezamos un proyecto es importante terminarlo. En ocasiones nos distraemos y damos excusas para no terminar nuestro proyecto. Dios quiere lo mejor en cualquier tarea que nos da. Tres veces en el Capitulo 6 dice que Salomón terminó el templo.

Es importante terminar las tareas que Dios nos ha dado.

***Orar:** dar gracias por la iglesia. Pedir que digan que les gusta de la iglesia y quieren agradecer y qué cosas no le gustan y piden ayuda a Dios para cambiar

NIÑOS
LECTORES
MAYORES

***Leer el pasaje bíblico.**

***Preguntar:** ¿qué decidió construir Salomón? ¿quien ofrece ayuda a Salomón?

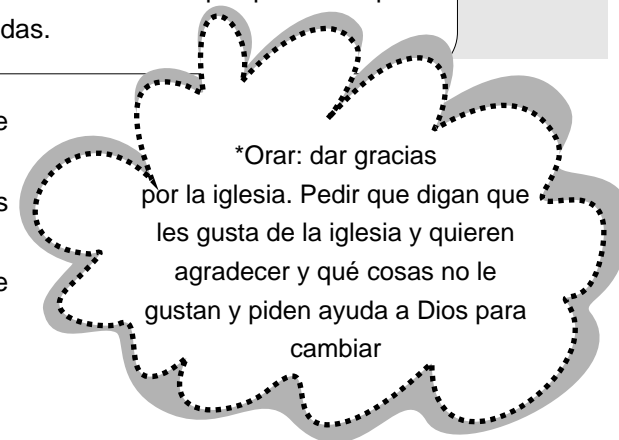
***Decir:** el Templo no era el edificio más grande del mundo pero era uno de los más hermosos. Salomón mandó construirlo en la colina más alta de la ciudad, donde todos lo pudieran ver desde lejos. Esto le recordaba a la gente que Dios estaba a su lado. Años mas tarde cuando el pueblo de Dios fue conquistado y llevado a tierras lejanas, sufrieron mucho porque el Templo había sido una parte importante de sus vidas.

***Preguntar:** ¿qué te parece que aprendieron a partir de esta situación?

***Conversar** sobre la presencia de Dios dentro y fuera de la iglesia.

***Preguntar:** ¿podemos ser templos de Dios?

***Conversar** acerca de esto. Su significado.



***Orar:** dar gracias por la iglesia. Pedir que digan que les gusta de la iglesia y quieren agradecer y qué cosas no le gustan y piden ayuda a Dios para cambiar

ADOLESCENTES

DIOS CUMPLE SU PROMESA

***Leer y/o comentar 1 Reyes cap. 8**

***Resaltar:** Versículo 9: en el arca solamente estaban las tablas, no era ese el trono de DIOS. Versículo 16: habla de la casa donde habitará el nombre de Dios, que habita en todas partes no solamente dentro del templo. Versículo 22 – 23: extendió sus manos al cielo (vuelve a confirmar

que DIOS no sólo vive en el templo) – cumplimiento de la alianza .Versículo 29 -30: si bien el Señor también residirá en el Templo, el vers. 30 dice cuando oremos “hacia” este lugar. confirmando que podemos orar desde cualquier lugar.

***Para conversar:** Recordamos cómo en el libro de Samuel, Dios le promete a David que el templo va a ser construido pero que lo va a hacer su descendiente. Y acá está Salomón en medio del templo con la promesa cumplida. **DIOS ES FIEL CON SU PUEBLO!**

***Preguntar:** ¿alguna vez hicimos algo que nos dio tanta alegría como a Salomón hacer el templo? ¿Podemos sentir que DIOS vive fuera del templo o solamente lo encontramos cuando venimos a la Iglesia? ¿vive Dios en cada cosa que hacemos o por dónde andamos? Dios es OMNIPRESENTE, (está en todas partes).-

**Podemos decir en los lugares donde NO NOS GUSTARÍA QUE DIOS ESTUVIERA y nosotros sí estamos.*

*Por Ejemplo: cuando nos juntamos a tomar . . .cuando nos fumamos un . . . cigarrillo? porro? cuando estamos en ese lugar donde nos dijeron que NO vayamos . . .cuando vamos a toda velocidad en algún auto . . .Justamente en esos lugares donde pensamos que Dios no tiene que estar; EL está para cuidarnos, para advertirnos del peligro.

***Damos gracias a DIOS orando porque está en todas partes no solamente dentro del Templo.-**

Para leer o cantar:

En medio de la vida

En medio de la vida, estás presente Oh DIOS
 Más cerca que mi aliento, sustento de mi ser.
 Tú impulsas en mis venas, mi sangre al palpar,
 Y el ritmo de la vida vas dando al corazón.

OH DI OS de cielo y tierra, te sirvo desde aquí,
 Te amo en mis hermanos, te adoro en la creación.

Tú estas en el trabajo, del campo y la ciudad
 Y es himno de la vida el diario trajinar.
 El golpe del martillo, la tecla al escribir,
 Entonan alabanzas, al DI OS de la creación.
 Tú estás en la alegría y estás en el dolor.
 Compartes con los hombres la lucha por el bien.
 En Cristo tu has venido la vida a redimir
 Y en prenda de tu reino el mundo a convertir.

***Orar:**
 dar gracias por la iglesia.
 Pedir que digan que les gusta de la iglesia y quieren agradecer y qué cosas no le gustan y piden ayuda a Dios para cambiar.

TERCER encuentro

Día de la familia

¿Qué queremos lograr?

El Señor trabaja con nuestras familias

1- En la entrada al templo habrá una canasta con papelitos escritos. En cada uno de ellos habrá un elemento con el cual se hace el pan: harina, sal, aceite... Pero también podemos poner diferentes situaciones problemáticas o de enfermedad que sabemos existe en la comunidad: depresión, división, celos, dolores... Cada uno toma un papelito y lo conserva hasta el momento de la Santa Cena.

2- En la mesa de la Santa Cena habrá elementos sueltos: harina, sal, aceite, huevo batido. También el pan entero tapado, cuchillo y una bandeja vacía y, el pan y vino de comunión.

Bienvenida: con canciones de acuerdo a las prácticas de cada comunidad.

Lee un niño: "Familia es quién me ama y me cuida!. Mi familia son todos aquellos que se afligen cuando estoy mal; son todos aquellos que se alegran con cada uno de mis logros, y también son todos los que tienen un corazón grande y sensible para recibir mis besos y mis abrazos.

Sé que la familia que tiene a Jesús en su corazón es una familia mucho más feliz!.

Gracias a todos ustedes, familia, por compartir mi vida!".

Alabanza.

Oración de invocación.

Antífona de acción de gracias:

- Porque siempre nos estás esperando Señor, con los brazos abiertos y haces una Fiesta para celebrar cada vez que nos reencontramos,

TE DAMOS GRACIAS SEÑOR.

- Porque caminas a nuestro lado, pero también al lado de tantos otros,

TE DAMOS GRACIAS POR SER NUESTRA COMPAÑÍA SEÑOR.

- Porque nos animas cuando sentimos que no damos más,

TE DAMOS GRACIAS POR LA FUERZA DE TU ESPÍRITU SANTO.

- Porque pones a nuestro lado gente que puede leer en nuestros ojos lo que nos está pasando, manos de consuelo y abrazos de alegría,

GRACIAS SEÑOR POR TODOS TUS CUIDADOS.

- Porque podemos mirar el futuro con esperanza porque estás a nuestro lado,

TE DAMOS GRACIAS POR TU PROMESA DE VIDA ETERNA.

Amén

Canto.

Ofrendas – Oración.

Canto.

Lectura bíblica y mensaje: Mateo 11: 25 a 30

(Énfasis en el descanso que el Señor nos ofrece como familias para poder usarnos después y de acuerdo a su propósito).

"Vengan a mí todos ustedes que están cansados de sus trabajos y sus cargas, y yo los haré descansar".

Canto.

Dramatización: Abuela, lector y nieto pasan al frente.

- Abuela! Hoy no estoy bien!. Estoy preocupado porque no me va tan bien en la escuela, ahora, con todas esas flores que hay por todos lados estoy con alergia...y encima ayer discutí feo con mamá!...

- dijo el nieto a su abuela.

- Ya vamos a hablar de eso, querido. Mira, estoy cocinando el pan!. Ese pan tan rico que hace la abuela y que tanto te gusta!, ¿quierés que te convide? Vas a ver que rico está!!.

- Por supuesto Abu!

, dijo el nieto con entusiasmo.

Entonces la abuela le ofreció a su nieto un poco de aceite de cocina.

- ¡Que asco Abuela!!
Ni pienses que lo voy a comer

- dijo el niño.

- Bueno, entonces te daré un poco de harina bien blanca y... también un poco de huevo batido!.

La abuela le ofrece la harina y el chico lo rechaza, luego toma un huevo batido, se lo ofrece y el niño también lo rechaza.

-¡No, no quiero!! ¡Que horrible es eso abuela!!!¿Qué te pasa hoy?

- Bueno, quizás entonces quieras un poco de sal, vos sabés que da ese sabor tan especial al pancito!.

- No abu, tampoco!! Todo esto es feísimo.
Yo quiero pan!!! Del tuyo, del rico!!

A lo que la abuela le contestó:

- "Sí, ya sé que todas esas cosas parecen feas así separadas, por sí mismas, y ya sé que no te gustan cuando las probas una por una y todas por separado. Pero fijate que cuando las ponemos juntas, y las mezclamos en la forma correcta, forman un pan maravillosamente delicioso!

Dios trabaja así, de la misma manera, en nuestras vidas-

continúa diciéndole la abuela

- Muchas veces nos preguntamos por qué pasamos por problemas, por momentos difíciles, como vos estás pasando ahora hijo, por problemas con la familia, la salud o la escuela.

Pero Dios sabe que cuando él toma esas cosas feas que nos pasan y las pone todas en su orden, siempre son para nuestro bien!

Ah! solo hay que confiar en El y... descansar el Él para comprender lo maravilloso que son sus planes. Porque en Dios solo hay AMOR!."

Así contestó la abuela, mientras sacaba un exquisito pan del horno, convidándole con una abundante rodaja al niño.

- Ah!! Abuela! Esto sí que es rico! Y hasta hace que piense distinto de mis problemas!!.

- **Canto:** Zamba para que te quedas.

- Santa cena: Institución, consagración.

(Se recuerda que mientras se lee la invitación a participar de la mesa del Señor, cada uno trae el papel que recibió a la entrada del culto y lo deja en la bandeja vacía, ofrendando así al Señor LO QUE ES y LO QUE TIENE).

Invitación:

Vengan!!, hoy vengan todos! Es hora de que ya nadie se quede afuera!
Que vengan los niños y traigan la harina,

Que las mujeres vengan con la levadura,
Que los hombres no se olviden del aceite
ni los jóvenes de la sal.

A partir de hoy: **NADIE SE QUEDA AFUERA!**. Esta es una fiesta en la que también estás vos!

Pero que vengan también los que no tienen trabajo,
Que vengan los que están dolidos,
Que se acerquen los que no tienen familia,
Que vengan los ciegos, los enfermos...
Que todos traigan sus trabajos, cargas y se los entreguen al Señor!
Porque esta es una fiesta en la que nadie se tiene que quedar afuera.
Es una fiesta en la que también estás vos!
Porque es la Fiesta del Señor!

**Compartimos los elementos.
Canto.**

Leemos antifonalmente:



- Sabemos que tú trabajas en nuestras familias Señor, y que las moldeas,
TÚ ERES SEÑOR NUESTRO GRAN ALFARERO.
- Afirmamos que tú nos usas de acuerdo a tu voluntad,
TU ERES NUESTRA ÚNICA ESPERANZA.
- Creemos que frente a nuestras cargas y cansancios,
TU ERES NUESTRO DESCANSO.
- Creemos que ante la soledad y la falta de fe,
TU ERES NUESTRA RESPUESTA.

- Por eso te pedimos Señor, ser instrumentos tuyos, para que reflejemos tu esperanza, tu descanso y tu compañía en aquellos que lo necesiten. Amén

Canto.

-Despedida y bendición:

Y ahora que estamos descansados y descargados de nuestras cargas y trabajos, familias del Señor:

Vayamos en PAZ para AMAR y SERVIR a nuestros prójimos.

¿A quién enviaré, ahora para llevar la Buena Noticia a las gentes?

-AQUÍ ESTAMOS, ENVÍANOS A NOSOTROS.

¿A quién enviaré para ser descanso que a otros descansa?

-AQUÍ ESTAMOS, ENVÍANOS A NOSOTROS.

¿A quién enviaré para anunciar libertad a todos los diferentes presos que hay?

- AQUÍ ESTAMOS, ENVÍANOS A NOSOTROS.

Envíanos Señor a nosotros a hacer tu voluntad.

Que el Señor nos bendiga y nos guíe ahora y para siempre.


En el nombre de Jesucristo, Señor y Salvador nuestro, vayamos en Paz. Amén



- Nos despedimos con el saludo de la Paz.



El libro de los Proverbios repite en muchos lugares que debemos vencer la pereza; y como maestra de sabiduría nos presenta a la hormiga, que sin tener patrón o guía, trabaja duro y con diligencia, de manera que nunca padece necesidades.



¿QUÉ QUEREMOS LOGRAR?

Asumir actitudes que reflejen laboriosidad

CUARTO encuentro

La hormiga y la cigarra

24 de Julio. 11° Domingo de Pentecostés.

Leer: Proverbios:6-6-11

Dios nos habla y enseña de muchas maneras. La creación también nos enseña a través de la naturaleza. El ser humano fue creado a imagen y semejanza de Dios. Entre otras cosas, esa semejanza se expresa en el trabajo. Dios se revela en Génesis 1 como un Dios trabajador, que crea todo el universo, y descansa el séptimo día. El trabajo de Dios tiene como resultado algo muy bello. Al crear al ser humano a su semejanza, Dios le da responsabilidades sobre la creación, lo pone a trabajar, como una bendición de Dios.

El trabajo de los seres humanos es una bendición de Dios cuando su propósito se ajusta al propósito de Dios. Es por eso que la pereza es considerada como un pecado contra el propósito para con la creación de nuestro Señor. El que no quiere trabajar defrauda a Dios, se engaña a sí mismo, se hace un daño y daña a sus semejantes y a la naturaleza misma.



NIÑOS NO LECTORES

***Explicar que trabajar como la hormiga es hacer la voluntad de Dios:** Si llega la hora de ordenar nuestras cosas, hacerlo; si en casa nos piden ayuda para hacer los mandados, colaborar; cuando terminamos de usar los colores acá guardarlos entre todos; si alguien necesita que lo ayudemos, lo hacemos

*Preparar un frasco con hormigas para poder observarlas.
*Observar las hormigas que están en el frasco. Seguramente empezarán a contar lo que saben y que han juntado hormigas en alguna ocasión. Si los niños tienen contacto directo con la naturaleza seguramente tienen mucha información con respecto a las hormigas y como viven. Contar que viven juntas en nidos y que se ayudan entre todas.

*Cantar la canción del Cd: "Hormigarra" y/o contarles el pasaje Bíblico.

(VER ACTIVIDAD PAG. 26)

***Orar** dando gracias a Dios por los animales que nos ayudan a acordarnos lo que Dios quiere para nosotros.

NIÑOS
LECTORES
MENORES

*Preparar un frasco con hormigas para poder observarlas.

*Preguntar que es lo que saben sobre ellas. Podemos agregar esta información:

El grupo de hormigas que viven juntas se llama colonia. Son insectos que viven en grupos y el lugar en donde se ubican se llama nido. Hay cerca de 9000 tipos distintos de hormigas, pero todas viven en colonias. Construyen sus nidos con cualquier cosa que tengan al alcance. Ellas cargan los materiales para la construcción hasta el lugar elegido. Son capaces de llevar una carga hasta 50 veces mayor a su propio peso. Cargan su comida llevándola a sus nidos, allí la almacenan y es consumida por toda la colonia.

***Leer el pasaje.**

***Preguntar:** ¿para quién es el consejo? ¿Cuál es el consejo? ¿Qué nos dice la Biblia de las hormigas? ¿Qué dice del perezoso? ¿Qué sucede para el perezoso que no trabaja? ¿Qué significa ser sabio como la hormiga? ¿La hormiga trabaja para ella sola? ¿Por qué?

*Quizás algunos de ellos deban trabajar a pesar de su corta edad. Haremos hincapié en que este es un tiempo en el que ellos deben concurrir a la escuela, que ese debe ser su trabajo y que a pesar de las condiciones en las que viven deben estudiar.

*Orar: dando gracias porque podemos estar allí reunidos y pedir al Señor que nos ayude a entender su Palabra.

***Preguntar:** ¿qué podemos aprender de las hormigas? ¿Qué están haciendo? La Biblia nos habla de las hormigas.

*Cantar la canción del Cd para niños "La hormigarra" y explicársela.

(VER ACTIVIDAD PAG. 26)

NIÑOS
LECTORES
MAYORES

*Preparar un frasco con hormigas para poder observarlas.
*Preguntar que es lo que saben sobre ellas. Podemos agregar esta información: El grupo de hormigas que viven juntas se llama colonia. Son insectos que viven en grupos y el lugar en donde se ubican se llama nido. Hay cerca de 9000 tipos distintos de hormigas, pero todas viven en colonias. Construyen sus nidos con cualquier cosa que tengan al alcance. Ellas cargan los materiales para la construcción hasta el lugar elegido. Son capaces de llevar una carga hasta 50 veces mayor a su propio peso. Cargan su comida llevándola a sus nidos, allí la almacenan y es consumida por toda la colonia.

*Orar: dando gracias porque podemos estar allí reunidos y pedir al Señor que nos ayude a entender su Palabra.

***Preguntar:** ¿qué podemos aprender de las hormigas? ¿Qué están haciendo? La Biblia nos habla de las hormigas.



***Cantar la canción del Cd para niños "La hormigarra" y explicársela.**

(VER ACTIVIDAD PAG. 25)

Este pasaje habla de pobreza y riqueza. Explicar que no se refiere a que seamos ricos en bienes materiales o pobres con respecto a eso, sino lo que significa ser pobre o rico en el Señor. Puedo ser pobre materialmente, pero rico en el Señor, lo cual no implica que me conforme con esta situación y la acepte sumisamente sin obrar colectivamente para un cambio.

ADOLESCENTES

- Leer el pasaje bíblico y comentarlo comenzando con las características de este insecto. Relacionarlo con la lectura.
- Definir las palabras trabajo y pereza en este texto.
- Preguntar:** ¿Qué cosas debo hacer y me cuesta? ¿Qué es lo que el Señor me pide que haga y no me animo o me cuesta hacer? ¿Qué cosas sé que debería dejar de hacer, pero lo sigo haciendo? ¿Qué pautas, normas nos plantea la Palabra de Dios? ¿Es fácil de cumplir? ¿Exige Dios algo imposible de realizar? ¿Por qué?

*Orar dando gracias por la oportunidad de estar en un espacio como el de la iglesia.



*Este pasaje habla de pobreza y riqueza. Explicar que no se refiere a que seamos ricos en bienes materiales o pobres con respecto a eso, sino lo que significa ser pobre o rico en el Señor. Puedo ser pobre materialmente, pero rico en el Señor, lo cual no implica que me conforme con esta situación y la acepte sumisamente sin obrar colectivamente para un cambio.
 *Tener un momento de oración individual en el cual podamos pedirle al Señor su dirección para cumplir su Palabra y trabajar según su voluntad.

Hormigarra

L y M: Joao Batista de Souza Filho,
 Nilson Alves Teixeira,
 Roberto Mendes, Ronan de Amorim



Dicen que la cigarra solo piensa en cantar
 Y también dicen que la hormiga
 Tiene manía de trabajar
 Yo quiero ser una "hormigarra"
 Una mixtura de hormiga con cigarra
 Para trabajar por mi Señor
 Y cantar alabando el nombre de Jesús

Fecha:.....
 Nombre:.....
 ESCUELA BÍBLICA DE LA IGLESIA EVANGÉLICA METODISTA

EL REGALO DE DIOS

Coloca cada globo en su lugar para saber que te regaló Dios.

BI SA DURÍA

DIOS TE AYUDA A DECIDIR CON SABIDURÍA. ENCERRÁ LAS COSAS QUE DEMUESTRAN QUE SOS SABIO CUANDO ELEGÍS...

- ★ Ayudo si alguien me necesita
- ★ Leo la Biblia
- ★ Tengo amigos
- ★ Peleo todos los días
- ★ Voy a la iglesia
- ★ Cuento mis problemas a alguien que me pueda ayudar.

ACORDATE: SÓLO DIOS PUEDE HACERTE SABIO; SÓLO DIOS PUEDE DARTTE CONOCIMIENTO.

Proverbios 2:6

Nombre:.....Fecha:.....

COMPLETAR EL PROVERBIO LUEGO DE ENCONTRAR LAS PALABRAS EN LA SOPA DE LETRAS.

L	P	G	A	D	M	D	I	P	D	B
Y	O	H	J	R	I	Q	U	E	Z	A
T	B	D	F	Q	O	T	U	R	R	L
O	R	E	D	W	D	O	S	E	A	D
D	E	S	C	A	N	S	A	Z	J	O
N	Z	I	C	E	E	O	B	O	A	T
A	A	Y	D	R	I	M	I	S	B	G
Ñ	I	V	H	Y	M	R	O	O	A	B
O	U	A	I	I	R	E	U	U	R	C
S	Y	G	O	Ñ	U	H	J	J	T	Z
E	A	O	Z	S	D	S	E	F	K	S

VAGO- POBREZA- DESCANSA
 SABIO- DURMIENDO
 TRABAJA- SOÑANDO- HERMOSO
 PEREZOSO- RIQUEZA



ESCUELA BÍBLICA DE LA IGLESIA EVANGÉLICA METODISTA

Nombre:.....Fecha:.....

APRENDO DE LOS ANIMALES

Colorea este dibujo y observa con cuidado lo que cada animal está haciendo.



ESCUELA BÍBLICA DE LA IGLESIA EVANGÉLICA METODISTA